

Relatório Analítico dos Investimentos

em setembro e 3º trimestre de 2025

Carteira consolidada de investimentos - base (Setembro / 2025)

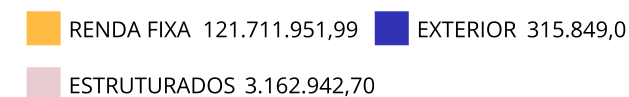
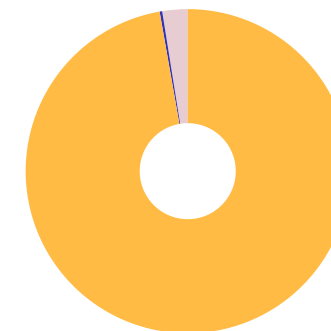
CNPJ	Fundo	Resgate	Carência	Saldo	Particip. S/ Total	Cotistas	% S/ PL do Fundo	Lei
13.322.205/0001-35	BB IDKA 2 TÍTULOS PÚBLICOS RESP LIMITADA FIF REN...	D+1	Não há	3.803.537,99	3,04%	662	0,09%	7º I b
03.543.447/0001-03	BB IMA-B 5 RESP LIMITADA FIF CIC RENDA FIXA PREV...	D+1	Não há	5.733.965,90	4,58%	618	0,15%	7º I b
07.442.078/0001-05	BB IMA-B TÍTULOS PÚBLICOS RESP LIMITADA FIF REND...	D+1	Não há	174.604,72	0,14%	408	0,01%	7º I b
11.328.882/0001-35	BB IRF-M 1 TÍTULOS PÚBLICOS RESP LIMITADA FIF CI...	D+0	Não há	4.003.576,67	3,20%	1.130	0,04%	7º I b
07.111.384/0001-69	BB IRF-M TÍTULOS PÚBLICOS RESP LIMITADA FIF REND...	D+1	Não há	29.904,85	0,02%	456	0,00%	7º I b
54.602.092/0001-09	BB TÍTULOS PÚBLICOS VÉRTICE 2026 RESP LIMITADA F...	D+0	17/08/2026	4.127.676,77	3,30%	414	0,10%	7º I b
46.134.096/0001-81	BB TÍTULOS PÚBLICOS VÉRTICE 2027 RESP LIMITADA F...	D+0	15/05/2027	3.073.991,42	2,46%	222	0,23%	7º I b
49.963.751/0001-00	BB TÍTULOS PÚBLICOS VÉRTICE 2028 RESP LIMITADA F...	D+0	15/08/2028	8.083.042,82	6,46%	138	0,88%	7º I b
03.256.793/0001-00	BRADESCO FEDERAL EXTRA RESP LIMITADA FIF RENDA F...	D+0	Não há	1.883.082,07	1,50%	632	0,02%	7º I b
11.484.558/0001-06	BRADESCO IRF-M 1 TÍTULOS PÚBLICOS RESP LIMITADA ...	D+0	Não há	4.658.296,24	3,72%	256	0,47%	7º I b
05.164.358/0001-73	CAIXA ALIANÇA TÍTULOS PÚBLICOS RESP LIMITADA FIF...	D+0	Não há	335.029,54	0,27%	343	0,01%	7º I b
54.518.391/0001-60	CAIXA BRASIL 2026 X TÍTULOS PÚBLICOS RESP LIMITA...	D+0	17/08/2026	2.045.514,68	1,63%	97	0,22%	7º I b
56.134.800/0001-50	CAIXA BRASIL ESPECIAL 2026 TÍTULOS PÚBLICOS RESP...	D+0	17/08/2026	520.430,74	0,42%	298	0,02%	7º I b
23.215.097/0001-55	CAIXA BRASIL GESTÃO ESTRATÉGICA RESP LIMITADA FI...	D+0	Não há	398.515,28	0,32%	509	0,01%	7º I b
14.386.926/0001-71	CAIXA BRASIL IDKA IPCA 2A TÍTULOS PÚBLICOS RESP ...	D+0	Não há	1.326.414,69	1,06%	643	0,04%	7º I b
11.060.913/0001-10	CAIXA BRASIL IMA-B 5 TÍTULOS PÚBLICOS RESP LIMIT...	D+0	Não há	2.941.008,92	2,35%	716	0,05%	7º I b
10.740.670/0001-06	CAIXA BRASIL IRF-M 1 TÍTULOS PÚBLICOS RESP LIMIT...	D+0	Não há	822.891,63	0,66%	1.123	0,01%	7º I b
14.508.605/0001-00	CAIXA BRASIL IRF-M TÍTULOS PÚBLICOS RESP LIMITAD...	D+0	Não há	9.755,29	0,01%	304	0,00%	7º I b
05.164.356/0001-84	CAIXA BRASIL TÍTULOS PÚBLICOS RESP LIMITADA FIF ...	D+0	Não há	2.431.392,02	1,94%	842	0,02%	7º I b
07.277.931/0001-80	SICREDI TAXA SELIC RESP LIMITADA FIF CIC RENDA F...	D+1	Não há	869.747,89	0,69%	22.754	0,04%	7º I b

Carteira consolidada de investimentos - base (Setembro / 2025)

CNPJ	Fundo	Resgate	Carência	Saldo	Particip. S/ Total	Cotistas	% S/ PL do Fundo	Lei
35.292.588/0001-89	BB ALOCAÇÃO ATIVA RETORNO TOTAL RESP LIMITADA FI...	D+3	Não há	3.914.348,66	3,13%	494	0,08%	7º III a
07.861.554/0001-22	BB IMA-B RESP LIMITADA FIF RENDA FIXA PREVIDENCI...	D+1	Não há	503.314,38	0,40%	155	0,11%	7º III a
02.296.928/0001-90	BB INSTITUCIONAL RESP LIMITADA FIF RENDA FIXA	D+0	Não há	18.437.628,81	14,73%	235	0,62%	7º III a
13.077.418/0001-49	BB PERFIL RESP LIMITADA FIF CIC RENDA FIXA REFER...	D+0	Não há	24.604.500,02	19,65%	1.358	0,10%	7º III a
44.345.473/0001-04	BB RENDA FIXA ATIVA PLUS LONGO PRAZO FIC FIF RES...	D+1 du	Não há	4.743.459,76	3,79%	54.914	0,13%	7º III a
20.216.216/0001-04	BRADESCO INSTITUCIONAL IMA-B 5 RESP LIMITADA FIF...	D+1	Não há	3.020.140,88	2,41%	91	0,69%	7º III a
03.399.411/0001-90	BRADESCO PREMIUM RESP LIMITADA FIF RENDA FIXA RE...	D+0	Não há	10.123.280,63	8,09%	746	0,05%	7º III a
03.737.206/0001-97	CAIXA BRASIL RESP LIMITADA FIF RENDA FIXA REFERE...	D+0	Não há	6.139.761,10	4,90%	1.310	0,02%	7º III a
11.784.036/0001-20	LME REC IMA-B FI RENDA FIXA	D+1009	Não há	1.659.968,91	1,33%	28	2,16%	7º III a
13.081.159/0001-20	SICREDI INSTITUCIONAL IRF-M RESP LIMITADA FIF RE...	D+1	Não há	319.222,46	0,25%	379	0,07%	7º III a
12.440.789/0001-80	LME REC IPCA FIDC MULTISSETORIAL SÊNIOR 1	D+1260	90 dias	973.946,25	0,78%	70	1,49%	7º V a
17.502.937/0001-68	CAIXA INSTITUCIONAL RESP LIMITADA FIF AÇÕES BDR ...	D+4	Não há	315.849,00	0,25%	374	0,01%	9º III
10.418.362/0001-50	BB RESP LIMITADA FIF MULTIMERCADO PREVIDENCIÁRIO...	D+4	Não há	2.589.300,66	2,07%	121	1,06%	10º I
30.036.235/0001-02	CAIXA INDEXA BOLSA AMERICANA RESP LIMITADA FIF M...	D+1	Não há	573.642,04	0,46%	7.710	0,03%	10º I
Total para cálculo dos limites da Resolução			125.190.743,69					
DISPONIBILIDADES FINANCEIRAS			2.000,00	Artigo 6º				
PL Total			125.192.743,69					

Enquadramento e Política de Investimento (RENDA FIXA) - base (Setembro / 2025)

Artigos - Renda Fixa	Resolução Pró Gestão - Nivel 1	Carteira \$	Carteira	Estratégia de Alocação - 2025			GAP Superior
				Inf	Alvo	Sup	
Artigo 7º, Inciso I, Alínea a	100,00%	0,00	0,00%	0,00%	0,00%	10,00%	12.519.074,37
Artigo 7º, Inciso I, Alínea b	100,00%	47.272.380,13	37,76%	25,00%	40,00%	90,00%	65.399.289,19
Artigo 7º, Inciso III, Alínea a	65,00%	73.465.625,61	58,68%	10,00%	49,00%	65,00%	7.908.357,79
Artigo 7º, Inciso IV	20,00%	0,00	0,00%	0,00%	1,00%	10,00%	12.519.074,37
Artigo 7º, Inciso V, Alínea a	5,00%	973.946,25	0,78%	0,00%	1,00%	2,00%	1.529.868,62
Artigo 7º, Inciso V, Alínea b	5,00%	0,00	0,00%	0,00%	1,00%	5,00%	6.259.537,18
Total Renda Fixa	100,00%	121.711.951,99	97,22%	35,00%	92,00%	182,00%	



ATENÇÃO! Os limites respeitam as condições previstas na Resolução 4.963/2021 em seus Artigo 7º § 7º e Artigo 8º § 3º para RPPS Certificado pelo Pró-Gestão!

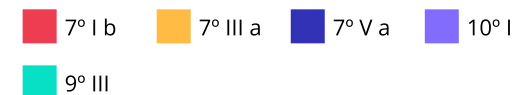
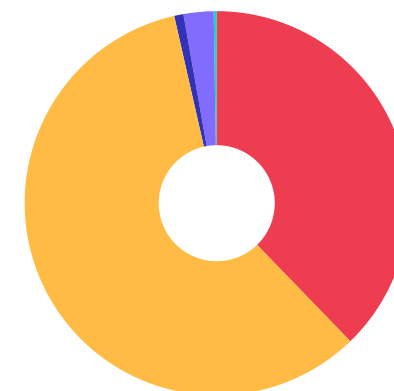


Enquadramento e Política de Investimento (RENDA VARIÁVEL E EXTERIOR) - base (Setembro / 2025)

Artigos - Renda Variável / Estruturado / Imobiliário	Resolução Pró Gestão - Nivel 1	Carteira \$	Carteira	Estratégia de Alocação - 2025			GAP Superior
				Inf	Alvo	Sup	
Artigo 8º, Inciso I	35,00%	0,00	0,00%	0,00%	3,00%	20,00%	25.038.148,74
Artigo 10º, Inciso I	10,00%	3.162.942,70	2,53%	0,00%	3,00%	10,00%	9.356.131,67
Artigo 11º	5,00%	0,00	0,00%	0,00%	0,00%	5,00%	6.259.537,18
Total Renda Variável / Estruturado / Imobiliário	35,00%	3.162.942,70	2,53%	0,00%	6,00%	35,00%	

Artigos - Exterior	Resolução Pró Gestão - Nivel 1	Carteira \$	Carteira	Estratégia de Alocação - Limite - 2025			GAP Superior
				Inferior	Alvo	Superior	
Artigo 9º, Inciso III	10,00%	315.849,00	0,25%	0,00%	1,00%	10,00%	12.203.225,37
Total Exterior	10,00%	315.849,00	0,25%	0,00%	1,00%	10,00%	

Empréstimo Consignado	Resolução	Carteira \$	Carteira	Estratégia de Alocação - Limite - 2025			GAP Superior
				Inferior	Alvo	Superior	
Artigo 12º	10,00%	0,00	0,00%	0,00%	1,00%	10,00%	12.519.074,37



Estratégia de Alocação para os Próximos 5 Anos

Artigos	Estratégia de Alocação - 2025		Limite Inferior (%)	Limite Superior (%)
	Carteira \$	Carteira %		
Artigo 7º, Inciso I, Alínea a	0,00	0,00	0,00	10,00
Artigo 7º, Inciso I, Alínea b	47.272.380,13	37,76	25,00	90,00
Artigo 7º, Inciso III, Alínea a	73.465.625,61	58,68	10,00	65,00
Artigo 7º, Inciso IV	0,00	0,00	0,00	10,00
Artigo 7º, Inciso V, Alínea a	973.946,25	0,78	0,00	2,00
Artigo 7º, Inciso V, Alínea b	0,00	0,00	0,00	5,00
Artigo 8º, Inciso I	0,00	0,00	0,00	20,00
Artigo 9º, Inciso III	315.849,00	0,25	0,00	10,00
Artigo 10º, Inciso I	3.162.942,70	2,53	0,00	10,00
Artigo 11º	0,00	0,00	0,00	5,00
Artigo 12º	0,00	0,00	0,00	10,00

Enquadramento por Gestores - base (Setembro / 2025)

Gestão	Valor	% S/ Carteira	% S/ PL Gestão
BB GESTÃO DE RECURSOS DTVM	83.822.853,43	66,96	-
BANCO BRADESCO	19.684.799,82	15,72	-
CAIXA DTVM S.A	17.860.204,93	14,27	-
GRAPHEN INVESTIMENTOS	2.633.915,16	2,10	-
SICREDI	1.188.970,35	0,95	-

Artigo 20º - O total das aplicações dos recursos do regime próprio de previdência social em fundos de investimento e carteiras administradas não pode exceder a 5% (cinco por cento) do volume total de recursos de terceiros gerido por um mesmo gestor ou por gestoras ligadas ao seu respectivo grupo econômico, assim definido pela CVM em regulamentação específica. (NR) - (Resolução 4963)

Retorno dos investimentos e Benchmark's de ativos no mês de Setembro/2025 - RENDA FIXA

	Mês	Ano	3M	6M	12M	24M	VaR Mês	Volatilidade 12M
IPCA + 5,00% ao ano (Benchmark)	0,91%	7,48%	1,87%	4,08%	10,43%	21,08%	-	-
BB TÍTULOS PÚBLICOS VÉRTICE 2028 RESP LIMITADA FIF RENDA FIXA PRE...	0,44%	9,44%	1,82%	5,32%	8,26%	14,86%	0,84%	3,64%
BB TÍTULOS PÚBLICOS VÉRTICE 2027 RESP LIMITADA FIF RENDA FIXA PRE...	0,71%	8,53%	2,70%	5,05%	8,88%	16,77%	0,48%	2,48%
CAIXA BRASIL ESPECIAL 2026 TÍTULOS PÚBLICOS RESP LIMITADA FIF REN...	1,06%	1,98%	0,03%	2,61%	3,42%	-	0,29%	4,51%
BB TÍTULOS PÚBLICOS VÉRTICE 2026 RESP LIMITADA FIF RENDA FIXA PRE...	1,06%	8,25%	3,09%	5,74%	9,77%	-	0,29%	1,81%
CAIXA BRASIL 2026 X TÍTULOS PÚBLICOS RESP LIMITADA FIF RENDA FIXA	1,06%	1,97%	0,03%	2,60%	3,40%	-	0,29%	4,50%
IDKA IPCA 2 Anos (Benchmark)	0,48%	8,50%	2,47%	5,23%	9,35%	18,16%	-	-
CAIXA BRASIL IDKA IPCA 2A TÍTULOS PÚBLICOS RESP LIMITADA FIF REND...	0,60%	8,15%	2,46%	4,92%	8,88%	17,28%	0,60%	2,37%
BB IDKA 2 TÍTULOS PÚBLICOS RESP LIMITADA FIF RENDA FIXA PREVIDENC...	0,65%	8,14%	2,45%	5,10%	9,19%	18,02%	0,56%	2,22%
IPCA + 7,00% ao ano (Benchmark)	1,08%	9,01%	2,35%	5,06%	12,53%	25,74%	-	-
LME REC IPCA FIDC MULTISSETORIAL SÊNIOR 1	-0,48%	-0,20%	4,32%	2,84%	-1,51%	-10,31%	-	-
IRF-M 1 (Benchmark)	1,20%	10,82%	3,70%	7,24%	13,18%	24,81%	-	-
BRDESCO IRF-M 1 TÍTULOS PÚBLICOS RESP LIMITADA FIF RENDA FIXA	1,18%	10,63%	3,64%	7,12%	12,92%	24,29%	0,04%	0,40%
CAIXA BRASIL IRF-M 1 TÍTULOS PÚBLICOS RESP LIMITADA FIF RENDA FIX...	1,17%	10,63%	3,64%	7,15%	12,93%	24,37%	0,05%	0,40%
BB IRF-M 1 TÍTULOS PÚBLICOS RESP LIMITADA FIF CIC RENDA FIXA PREV...	1,17%	10,57%	3,62%	7,08%	12,83%	24,09%	0,04%	0,40%
IMA-B 5 (Benchmark)	0,66%	8,31%	2,14%	5,05%	9,20%	18,40%	-	-

Retorno dos investimentos e Benchmark's de ativos no mês de Setembro/2025 - RENDA FIXA

	Mês	Ano	3M	6M	12M	24M	VaR Mês	Volatilidade 12M
BRDESCO INSTITUCIONAL IMA-B 5 RESP LIMITADA FIF CIC RENDA FIXA	0,62%	8,04%	2,05%	4,87%	8,82%	17,64%	0,69%	2,24%
BB IMA-B 5 RESP LIMITADA FIF CIC RENDA FIXA PREVIDENCIÁRIO LP	0,65%	8,20%	2,11%	5,00%	9,04%	17,91%	0,68%	2,22%
CAIXA BRASIL IMA-B 5 TÍTULOS PÚBLICOS RESP LIMITADA FIF RENDA FIX...	0,64%	8,17%	2,09%	4,96%	8,97%	17,92%	0,69%	2,23%

IMA-B (Benchmark)	0,54%	9,42%	0,57%	5,77%	5,89%	11,83%	-	-
LME REC IMA-B FI RENDA FIXA	0,40%	5,63%	1,06%	3,04%	2,11%	2,63%	0,30%	3,03%
BB IMA-B TÍTULOS PÚBLICOS RESP LIMITADA FIF RENDA FIXA PREVIDENCI...	0,53%	9,29%	0,57%	5,71%	5,72%	11,36%	1,56%	4,96%
BB IMA-B RESP LIMITADA FIF RENDA FIXA PREVIDENCIÁRIO	0,52%	9,22%	0,55%	5,67%	5,71%	11,20%	1,55%	4,94%

IRF-M (Benchmark)	1,26%	14,36%	3,24%	9,30%	12,11%	21,58%	-	-
CAIXA BRASIL IRF-M TÍTULOS PÚBLICOS RESP LIMITADA FIF RENDA FIXA ...	1,23%	14,16%	3,18%	9,17%	11,84%	21,00%	0,76%	3,46%
SICREDI INSTITUCIONAL IRF-M RESP LIMITADA FIF RENDA FIXA LP	1,14%	14,32%	3,21%	9,22%	11,82%	20,72%	0,81%	3,52%
BB IRF-M TÍTULOS PÚBLICOS RESP LIMITADA FIF RENDA FIXA PREVIDENCI...	1,21%	14,12%	3,16%	9,15%	11,84%	21,00%	0,76%	3,49%

CDI (Benchmark)	1,22%	10,35%	3,70%	7,15%	13,30%	25,82%	-	-
CAIXA BRASIL TÍTULOS PÚBLICOS RESP LIMITADA FIF RENDA FIXA LP	1,21%	10,30%	3,66%	7,08%	13,21%	25,40%	0,03%	0,11%
SICREDI TAXA SELIC RESP LIMITADA FIF CIC RENDA FIXA LP	1,21%	10,29%	3,67%	7,07%	13,18%	25,60%	0,00%	0,10%
BB RENDA FIXA ATIVA PLUS LONGO PRAZO FIC FIF RESPONSABILIDADE LIM...	1,49%	5,68%	4,30%	4,94%	15,96%	24,07%	2,04%	4,54%
BRDESCO PREMIUM RESP LIMITADA FIF RENDA FIXA REFERENCIADO DI	1,22%	10,51%	3,72%	7,19%	13,41%	26,94%	0,01%	0,10%
BB INSTITUCIONAL RESP LIMITADA FIF RENDA FIXA	1,23%	10,53%	3,70%	7,12%	13,14%	26,34%	0,07%	0,16%

Retorno dos investimentos e Benchmark's de ativos no mês de Setembro/2025 - RENDA FIXA

	Mês	Ano	3M	6M	12M	24M	VaR Mês	Volatilidade 12M
BB ALOCAÇÃO ATIVA RETORNO TOTAL RESP LIMITADA FIF CIC RENDA FIXA ...	1,16%	10,26%	3,51%	6,83%	11,78%	22,70%	0,09%	0,66%
CAIXA BRASIL RESP LIMITADA FIF RENDA FIXA REFERENCIADO DI LP	1,24%	10,51%	3,73%	7,19%	13,35%	26,30%	0,02%	0,11%
BRADESCO FEDERAL EXTRA RESP LIMITADA FIF RENDA FIXA REFERENCIADO ...	1,19%	10,13%	3,62%	6,98%	12,96%	25,12%	0,00%	0,09%
CAIXA ALIANÇA TÍTULOS PÚBLICOS RESP LIMITADA FIF RENDA FIXA CURTO...	1,20%	10,15%	3,64%	7,02%	13,03%	25,23%	0,00%	0,09%
BB PERFIL RESP LIMITADA FIF CIC RENDA FIXA REFERENCIADO DI PREVID...	1,24%	10,50%	3,72%	7,17%	13,32%	25,99%	0,02%	0,11%
IPCA (Benchmark)	0,48%	3,64%	0,63%	1,57%	5,17%	9,83%	-	-
CAIXA BRASIL GESTÃO ESTRATÉGICA RESP LIMITADA FIF CIC RENDA FIXA	1,08%	10,33%	3,48%	7,11%	12,09%	20,67%	0,67%	1,44%

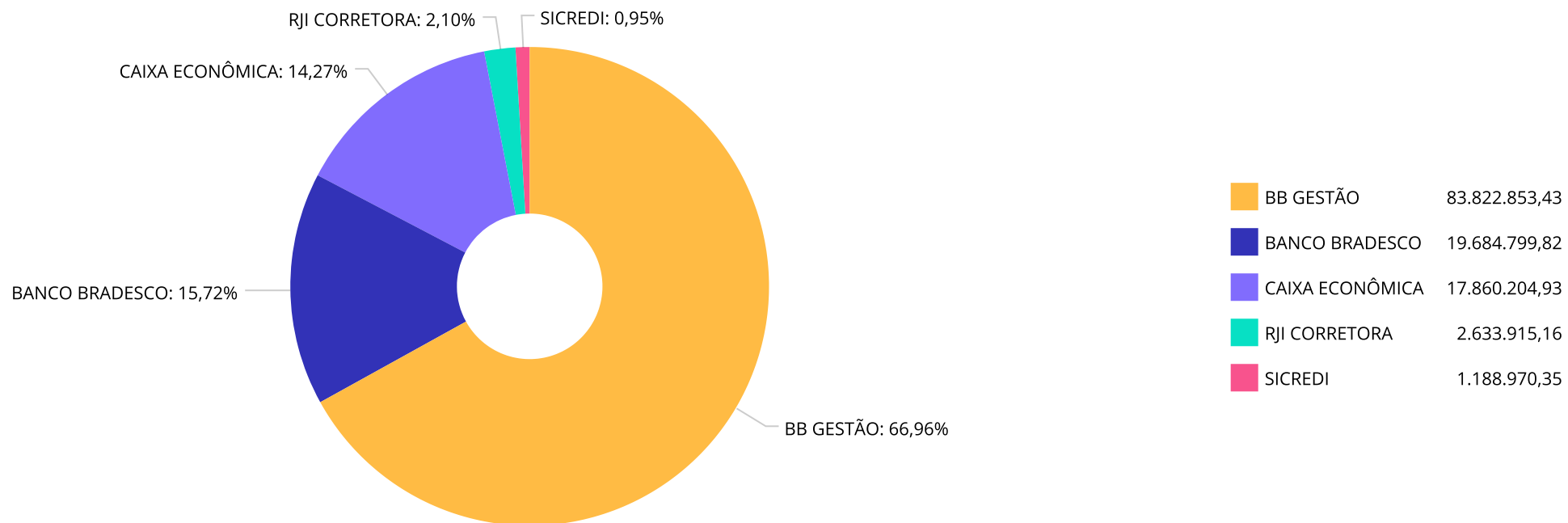
Retorno dos investimentos e Benchmark's de ativos no mês de Setembro/2025 - RENDA VARIÁVEL, ESTRUTURADOS E FUNDO IMOBILIÁRIO

	Mês	Ano	3M	6M	12M	24M	VaR Mês	Volatilidade 12M
CDI (Benchmark)	1,22%	10,35%	3,70%	7,15%	13,30%	25,82%	-	-
BB RESP LIMITADA FIF MULTIMERCADO PREVIDENCIÁRIO LP	0,87%	8,76%	2,41%	5,87%	8,98%	19,51%	1,18%	1,74%
MSCI ACWI (Benchmark)	1,43%	0,54%	4,56%	10,27%	12,87%	59,24%	-	-
CAIXA INDEXA BOLSA AMERICANA RESP LIMITADA FIF MULTIMERCADO LP	4,31%	19,51%	10,30%	23,86%	23,92%	73,71%	3,36%	18,19%

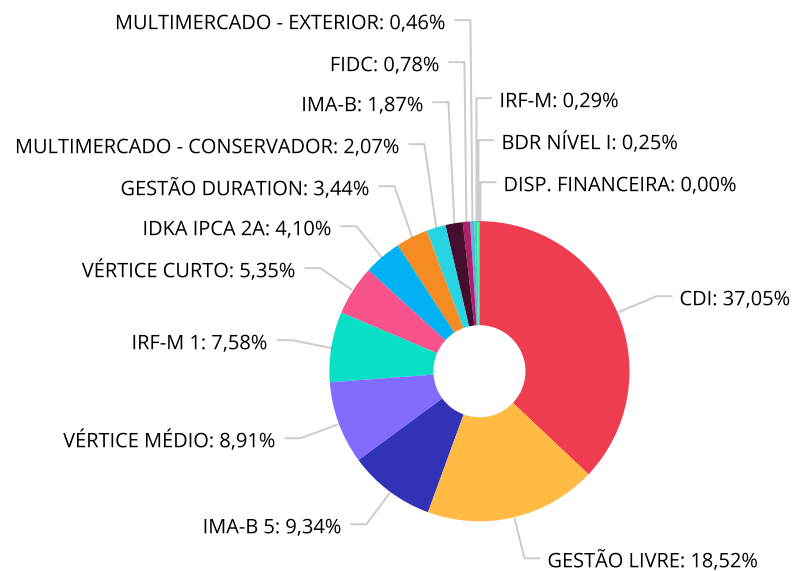
Retorno dos investimentos e Benchmark's de ativos no mês de Setembro/2025 - INVESTIMENTO NO EXTERIOR

	Mês	Ano	3M	6M	12M	24M	VaR Mês	Volatilidade 12M
Global BDRX (Benchmark)	3,96%	1,56%	9,66%	20,46%	22,04%	86,71%	-	-
CAIXA INSTITUCIONAL RESP LIMITADA FIF AÇÕES BDR NÍVEL I	3,92%	0,98%	9,52%	19,96%	20,90%	82,93%	4,43%	20,346%

Distribuição dos ativos por Administradores - base (Setembro / 2025)



Distribuição dos ativos por Sub-Segmentos - base (Setembro / 2025)

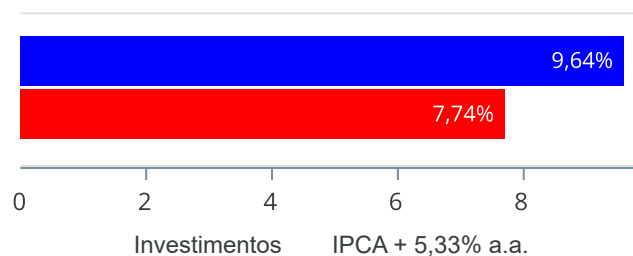


■ CDI	46.386.793,27	■ GESTÃO LIVRE	23.181.088,57	■ IMA-B 5	11.695.115,70	■ VÉRTICE MÉDIO	11.157.034,24
■ IRF-M 1	9.484.764,54	■ VÉRTICE CURTO	6.693.622,19	■ IDKA IPCA 2A	5.129.952,68	■ GESTÃO DURATION	4.312.863,94
■ MULTIMERCADO - CONSERVADOR	2.589.300,66	■ IMA-B	2.337.888,01	■ FIDC	973.946,25	■ MULTIMERCADO - EXTERIOR	573.642,04
■ IRF-M	358.882,60	■ BDR NÍVEL I	315.849,00	■ DISP. FINANCEIRA	2.000,00		

Retorno e Meta de Rentabilidade acumulados no ano de 2025

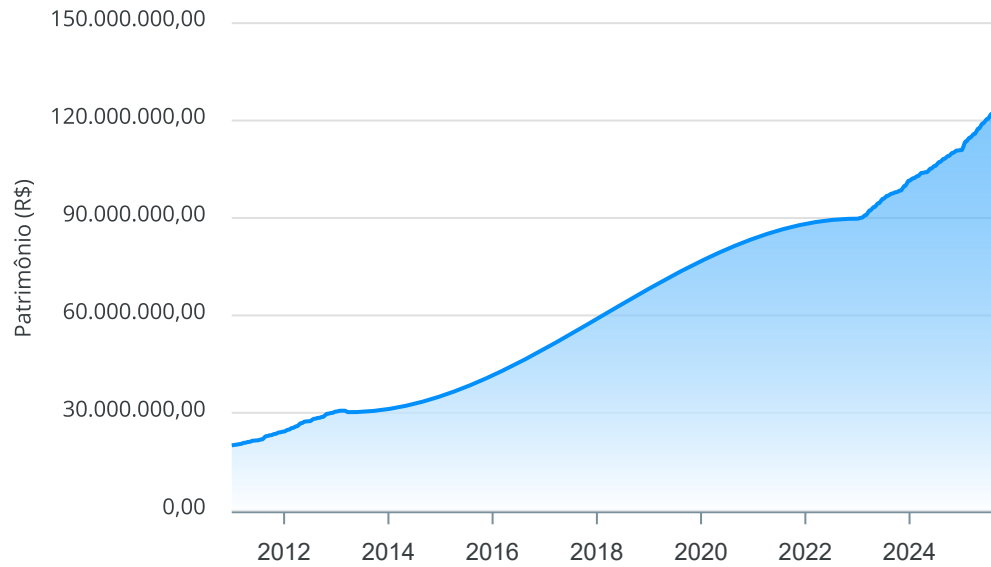
Mês	Saldo Anterior	Aplicações	Resgates	Saldo no Mês	Retorno	Retorno Acum	Retorno Mês	Retorno Acum	Meta Mês	Meta Acum	Gap Acum	VaR
Janeiro	109.700.862,92	1.662.270,92	662.160,99	112.241.711,83	1.540.738,98	1.540.738,98	1,39%	1,39%	0,62%	0,62%	226,27%	0,64%
Fevereiro	112.241.711,83	8.261.949,03	8.023.045,12	113.378.281,90	897.666,16	2.438.405,14	0,80%	2,20%	1,73%	2,35%	93,49%	0,66%
Março	113.378.281,90	945.664,22	691.980,06	114.460.267,91	828.301,85	3.266.706,99	0,73%	2,95%	0,95%	3,33%	88,44%	0,50%
Abril	114.460.267,91	1.035.951,74	737.064,18	116.114.275,18	1.355.119,71	4.621.826,70	1,18%	4,16%	0,84%	4,20%	98,99%	0,62%
Mai	116.114.275,18	6.465.166,96	6.137.724,97	117.668.268,15	1.226.550,98	5.848.377,68	1,05%	5,26%	0,69%	4,93%	106,71%	0,42%
Junho	117.668.268,15	925.511,46	699.323,13	118.943.673,86	1.049.217,38	6.897.595,06	0,89%	6,20%	0,65%	5,61%	110,36%	0,38%
Julho	118.943.673,86	1.104.571,32	855.727,28	120.420.429,76	1.227.911,86	8.125.506,92	1,03%	7,29%	0,74%	6,39%	114,05%	0,33%
Agosto	120.420.429,76	1.416.751,80	1.157.615,58	122.024.741,54	1.345.175,56	9.470.682,48	1,11%	8,49%	0,32%	6,74%	125,98%	0,54%
Setembro	122.024.741,54	1.005.504,85	760.823,78	123.567.591,01	1.298.168,40	10.768.850,88	1,06%	9,64%	0,94%	7,74%	124,59%	0,34%

Investimentos x Meta de Rentabilidade



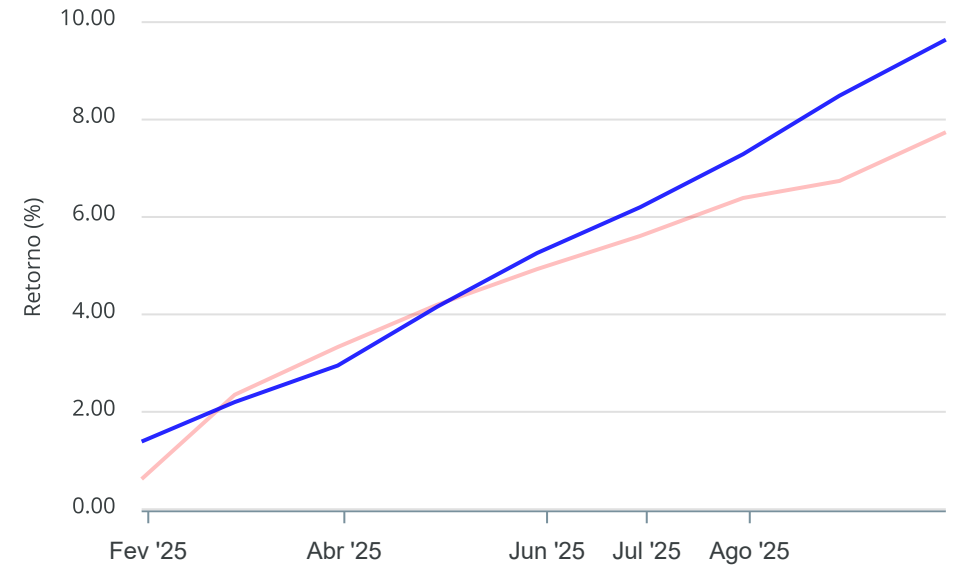
Gráficos ilustrativos de Evolução Patrimonial e indicadores

Evolução do Patrimônio



Comparativo

ANO 36M



- Investimentos Meta de Rentabilidade CDI IMA-B
- IMA-B 5 IMA-B 5+ IMA Geral IRF-M IRF-M 1
- IRF-M 1+ Ibovespa IBX SMLL IDIV

Retorno dos Investimentos após as movimentações (aplicações e resgates) no mês de Setembro/2025

FUNDOS DE RENDA FIXA

Ativos Renda Fixa	Saldo Anterior	Aplicações	Resgates	Saldo Atual	Retorno (R\$)	Retorno (%)	(%) Instit	Var - Mês
BB RENDA FIXA ATIVA PLUS LONGO PRAZO FIC FIF RESPO...	4.673.712,17	0,00	0,00	4.743.459,76	69.747,59	1,49%	1,49%	2,04%
CAIXA BRASIL RESP LIMITADA FIF RENDA FIXA REFERENC...	6.064.846,91	0,00	0,00	6.139.761,10	74.914,19	1,24%	1,24%	0,02%
CAIXA BRASIL IRF-M TÍTULOS PÚBLICOS RESP LIMITADA ...	9.636,88	0,00	0,00	9.755,29	118,41	1,23%	1,23%	0,76%
BB INSTITUCIONAL RESP LIMITADA FIF RENDA FIXA	18.214.511,11	0,00	0,00	18.437.628,81	223.117,70	1,22%	1,22%	0,07%
BRADESCO PREMIUM RESP LIMITADA FIF RENDA FIXA REFE...	10.000.872,12	0,00	0,00	10.123.280,63	122.408,51	1,22%	1,22%	0,01%
SICREDI TAXA SELIC RESP LIMITADA FIF CIC RENDA FIX...	859.311,92	0,00	0,00	869.747,89	10.435,97	1,21%	1,21%	0,00%
BB IRF-M TÍTULOS PÚBLICOS RESP LIMITADA FIF RENDA ...	29.546,34	0,00	0,00	29.904,85	358,51	1,21%	1,21%	0,76%
BB PERFIL RESP LIMITADA FIF CIC RENDA FIXA REFEREN...	24.028.739,73	1.057.422,71	785.949,94	24.604.500,02	304.287,52	1,21%	1,24%	0,02%
CAIXA BRASIL TÍTULOS PÚBLICOS RESP LIMITADA FIF RE...	2.402.292,75	0,00	0,00	2.431.392,02	29.099,27	1,21%	1,21%	0,03%
CAIXA ALIANÇA TÍTULOS PÚBLICOS RESP LIMITADA FIF R...	331.060,75	0,00	0,00	335.029,54	3.968,79	1,20%	1,20%	0,00%
BRADESCO FEDERAL EXTRA RESP LIMITADA FIF RENDA FIX...	1.860.983,17	0,00	0,00	1.883.082,07	22.098,90	1,19%	1,19%	0,00%
BRADESCO IRF-M 1 TÍTULOS PÚBLICOS RESP LIMITADA FI...	4.604.149,56	0,00	0,00	4.658.296,24	54.146,68	1,18%	1,18%	0,04%
CAIXA BRASIL IRF-M 1 TÍTULOS PÚBLICOS RESP LIMITAD...	813.360,03	0,00	0,00	822.891,63	9.531,60	1,17%	1,17%	0,05%
BB IRF-M 1 TÍTULOS PÚBLICOS RESP LIMITADA FIF CIC ...	3.957.451,82	0,00	0,00	4.003.576,67	46.124,85	1,17%	1,17%	0,04%
BB ALOCAÇÃO ATIVA RETORNO TOTAL RESP LIMITADA FIF ...	3.869.610,03	0,00	0,00	3.914.348,66	44.738,63	1,16%	1,16%	0,09%
SICREDI INSTITUCIONAL IRF-M RESP LIMITADA FIF REND...	315.615,54	0,00	0,00	319.222,46	3.606,92	1,14%	1,14%	0,81%
CAIXA BRASIL GESTÃO ESTRATÉGICA RESP LIMITADA FIF ...	394.274,07	0,00	0,00	398.515,28	4.241,21	1,08%	1,08%	0,67%
CAIXA BRASIL ESPECIAL 2026 TÍTULOS PÚBLICOS RESP L...	514.974,52	0,00	0,00	520.430,74	5.456,22	1,06%	1,06%	0,29%
BB TÍTULOS PÚBLICOS VÉRTICE 2026 RESP LIMITADA FIF...	4.084.425,59	0,00	0,00	4.127.676,77	43.251,18	1,06%	1,06%	0,29%
CAIXA BRASIL 2026 X TÍTULOS PÚBLICOS RESP LIMITADA...	2.024.130,68	0,00	0,00	2.045.514,68	21.384,00	1,06%	1,06%	0,29%

Retorno dos Investimentos após as movimentações (aplicações e resgates) no mês de Setembro/2025

FUNDOS DE RENDA FIXA

Ativos Renda Fixa	Saldo Anterior	Aplicações	Resgates	Saldo Atual	Retorno (R\$)	Retorno (%)	(%) Instit	Var - Mês
BB TÍTULOS PÚBLICOS VÉRTICE 2027 RESP LIMITADA FIF...	3.052.389,92	0,00	0,00	3.073.991,42	21.601,50	0,71%	0,71%	0,48%
BB IDKA 2 TÍTULOS PÚBLICOS RESP LIMITADA FIF RENDA...	3.778.807,02	0,00	0,00	3.803.537,99	24.730,97	0,65%	0,65%	0,56%
BB IMA-B 5 RESP LIMITADA FIF CIC RENDA FIXA PREVID...	5.697.236,46	0,00	0,00	5.733.965,90	36.729,44	0,64%	0,64%	0,68%
CAIXA BRASIL IMA-B 5 TÍTULOS PÚBLICOS RESP LIMITAD...	2.922.351,40	0,00	0,00	2.941.008,92	18.657,52	0,64%	0,64%	0,69%
BRADESCO INSTITUCIONAL IMA-B 5 RESP LIMITADA FIF C...	3.001.594,78	0,00	0,00	3.020.140,88	18.546,10	0,62%	0,62%	0,69%
CAIXA BRASIL IDKA IPCA 2A TÍTULOS PÚBLICOS RESP LI...	1.318.505,37	0,00	0,00	1.326.414,69	7.909,32	0,60%	0,60%	0,60%
BB IMA-B TÍTULOS PÚBLICOS RESP LIMITADA FIF RENDA ...	173.693,53	0,00	0,00	174.604,72	911,19	0,52%	0,52%	1,56%
BB IMA-B RESP LIMITADA FIF RENDA FIXA PREVIDENCIÁR...	500.721,95	0,00	0,00	503.314,38	2.592,43	0,52%	0,52%	1,55%
BB TÍTULOS PÚBLICOS VÉRTICE 2028 RESP LIMITADA FIF...	8.047.463,02	0,00	0,00	8.083.042,82	35.579,80	0,44%	0,44%	0,84%
LME REC IMA-B FI RENDA FIXA	1.653.363,80	0,00	0,00	1.659.968,91	6.605,11	0,40%	0,40%	0,30%
LME REC IPCA FIDC MULTISSETORIAL SÊNIOR 1	978.635,84	0,00	0,00	973.946,25	-4.689,59	-0,48%	-	-
Total Renda Fixa	120.178.268,78	1.057.422,71	785.949,94	121.711.951,99	1.262.210,44	1,05%		0,30%

Retorno dos Investimentos após as movimentações (aplicações e resgates) no mês de Setembro/2025

FUNDOS DE RENDA VARIÁVEL

Ativos Renda Variável	Saldo Anterior	Aplicações	Resgates	Saldo Atual	Retorno (R\$)	Retorno (%)	(%) Instit	Var - Mês
CAIXA INDEXA BOLSA AMERICANA RESP LIMITADA FIF MUL...	549.923,44	0,00	0,00	573.642,04	23.718,60	4,31%	4,31%	3,36%
BB RESP LIMITADA FIF MULTIMERCADO PREVIDENCIÁRIO L...	2.566.956,49	0,00	0,00	2.589.300,66	22.344,17	0,87%	0,87%	1,18%
Total Renda Variável	3.116.879,93	0,00	0,00	3.162.942,70	46.062,77	1,48%		1,58%

Retorno dos Investimentos após as movimentações (aplicações e resgates) no mês de (Setembro / 2025)

FUNDOS EXTERIOR

Ativos Exterior	Saldo Anterior	Aplicações	Resgates	Saldo Atual	Retorno (R\$)	Retorno (%)	(%) Instit	Var - Mês
CAIXA INSTITUCIONAL RESP LIMITADA FIF AÇÕES BDR NÍ...	303.923,79	0,00	0,00	315.849,00	11.925,21	3,92%	3,92%	4,43%
Total Exterior	303.923,79	0,00	0,00	315.849,00	11.925,21	3,92%		4,43%

Retorno dos Investimentos após as movimentações (aplicações e resgates) no 3º Trimestre/2025

FUNDOS DE RENDA FIXA

Ativos Renda Fixa	Saldo Anterior	Aplicações	Resgates	Saldo Atual	Retorno (R\$)	Retorno (%)	(%) Instit
BB PERFIL RESP LIMITADA FIF CIC RENDA FIXA REFEREN...	23.536.582,80	2.608.294,80	2.419.275,49	24.604.500,02	878.897,91	3,36%	3,72%
BB INSTITUCIONAL RESP LIMITADA FIF RENDA FIXA	16.778.076,22	1.007.818,86	0,00	18.437.628,81	651.733,73	3,66%	3,70%
BRDESCO PREMIUM RESP LIMITADA FIF RENDA FIXA REFE...	9.760.422,74	0,00	0,00	10.123.280,63	362.857,89	3,72%	3,72%
CAIXA BRASIL RESP LIMITADA FIF RENDA FIXA REFERENC...	5.919.225,02	0,00	0,00	6.139.761,10	220.536,08	3,73%	3,73%
BB RENDA FIXA ATIVA PLUS LONGO PRAZO FIC FIF RESPO...	4.548.102,55	0,00	0,00	4.743.459,76	195.357,21	4,30%	4,30%
BRDESCO IRF-M 1 TÍTULOS PÚBLICOS RESP LIMITADA FI...	4.494.782,02	0,00	0,00	4.658.296,24	163.514,22	3,64%	3,64%
BB TÍTULOS PÚBLICOS VÉRTICE 2028 RESP LIMITADA FIF...	8.180.378,48	0,00	244.195,19	8.083.042,82	146.859,53	1,80%	1,82%
BB IRF-M 1 TÍTULOS PÚBLICOS RESP LIMITADA FIF CIC ...	3.863.838,10	0,00	0,00	4.003.576,67	139.738,57	3,62%	3,62%
BB ALOCAÇÃO ATIVA RETORNO TOTAL RESP LIMITADA FIF ...	3.781.459,50	0,00	0,00	3.914.348,66	132.889,16	3,51%	3,51%
BB TÍTULOS PÚBLICOS VÉRTICE 2026 RESP LIMITADA FIF...	4.125.541,42	0,00	123.087,25	4.127.676,77	125.222,60	3,04%	3,08%
BB IMA-B 5 RESP LIMITADA FIF CIC RENDA FIXA PREVID...	5.615.650,75	0,00	0,00	5.733.965,90	118.315,15	2,11%	2,11%
BB IDKA 2 TÍTULOS PÚBLICOS RESP LIMITADA FIF RENDA...	3.712.520,79	0,00	0,00	3.803.537,99	91.017,20	2,45%	2,45%
CAIXA BRASIL TÍTULOS PÚBLICOS RESP LIMITADA FIF RE...	2.345.534,10	0,00	0,00	2.431.392,02	85.857,92	3,66%	3,66%
BB TÍTULOS PÚBLICOS VÉRTICE 2027 RESP LIMITADA FIF...	2.993.116,74	0,00	0,00	3.073.991,42	80.874,68	2,70%	2,70%
BRDESCO FEDERAL EXTRA RESP LIMITADA FIF RENDA FIX...	1.817.329,52	0,00	0,00	1.883.082,07	65.752,55	3,62%	3,62%
CAIXA BRASIL 2026 X TÍTULOS PÚBLICOS RESP LIMITADA...	2.044.911,06	0,00	61.350,09	2.045.514,68	61.953,71	3,03%	0,03%
BRDESCO INSTITUCIONAL IMA-B 5 RESP LIMITADA FIF C...	2.959.360,68	0,00	0,00	3.020.140,88	60.780,20	2,05%	2,05%
CAIXA BRASIL IMA-B 5 TÍTULOS PÚBLICOS RESP LIMITAD...	2.880.691,48	0,00	0,00	2.941.008,92	60.317,44	2,09%	2,09%
CAIXA BRASIL IDKA IPCA 2A TÍTULOS PÚBLICOS RESP LI...	1.294.610,96	0,00	0,00	1.326.414,69	31.803,73	2,46%	2,46%
SICREDI TAXA SELIC RESP LIMITADA FIF CIC RENDA FIX...	838.991,47	0,00	0,00	869.747,89	30.756,42	3,67%	3,67%

Retorno dos Investimentos após as movimentações (aplicações e resgates) no 3º Trimestre/2025

FUNDOS DE RENDA FIXA

Ativos Renda Fixa	Saldo Anterior	Aplicações	Resgates	Saldo Atual	Retorno (R\$)	Retorno (%)	(%) Instit
CAIXA BRASIL IRF-M 1 TÍTULOS PÚBLICOS RESP LIMITAD...	793.989,49	0,00	0,00	822.891,63	28.902,14	3,64%	3,64%
LME REC IMA-B FI RENDA FIXA	1.642.505,78	0,00	0,00	1.659.968,91	17.463,13	1,06%	1,06%
CAIXA BRASIL ESPECIAL 2026 TÍTULOS PÚBLICOS RESP L...	520.264,47	0,00	15.647,60	520.430,74	15.813,87	3,04%	0,03%
CAIXA BRASIL GESTÃO ESTRATÉGICA RESP LIMITADA FIF ...	385.129,71	0,00	0,00	398.515,28	13.385,57	3,48%	3,48%
CAIXA ALIANÇA TÍTULOS PÚBLICOS RESP LIMITADA FIF R...	257.929,81	76.997,69	10.226,05	335.029,54	10.328,09	3,08%	3,64%
SICREDI INSTITUCIONAL IRF-M RESP LIMITADA FIF REND...	309.280,81	0,00	0,00	319.222,46	9.941,65	3,21%	3,21%
BB IMA-B RESP LIMITADA FIF RENDA FIXA PREVIDENCIÁR...	500.571,14	0,00	0,00	503.314,38	2.743,24	0,55%	0,55%
BB IMA-B TÍTULOS PÚBLICOS RESP LIMITADA FIF RENDA ...	173.616,35	0,00	0,00	174.604,72	988,37	0,57%	0,57%
BB IRF-M TÍTULOS PÚBLICOS RESP LIMITADA FIF RENDA ...	28.988,31	0,00	0,00	29.904,85	916,54	3,16%	3,16%
CAIXA BRASIL IRF-M TÍTULOS PÚBLICOS RESP LIMITADA ...	9.454,87	0,00	0,00	9.755,29	300,42	3,18%	3,18%
LME REC IPCA FIDC MULTISSETORIAL SÊNIOR 1	988.333,61	0,00	0,00	973.946,25	-14.387,36	-1,46%	4,31%
Total Renda Fixa	117.101.190,75	3.693.111,35	2.873.781,67	121.711.951,99	3.791.431,56	3,22%	

Retorno dos Investimentos após as movimentações (aplicações e resgates) no 3º Trimestre/2025

FUNDOS DE RENDA VARIÁVEL

Ativos Renda Variável	Saldo Anterior	Aplicações	Resgates	Saldo Atual	Retorno (R\$)	Retorno (%)	(%) Instit
BB RESP LIMITADA FIF MULTIMERCADO PREVIDENCIÁRIO L...	2.528.463,08	0,00	0,00	2.589.300,66	60.837,58	2,41%	2,41%
CAIXA INDEXA BOLSA AMERICANA RESP LIMITADA FIF MUL...	520.090,21	0,00	0,00	573.642,04	53.551,83	10,30%	10,30%
Total Renda Variável	3.048.553,29	0,00	0,00	3.162.942,70	114.389,41	3,75%	

Retorno dos Investimentos após as movimentações (aplicações e resgates) no 3º Trimestre/2025

FUNDOS EXTERIOR

Ativos Exterior	Saldo Anterior	Aplicações	Resgates	Saldo Atual	Retorno (R\$)	Retorno (%)	(%) Instit
CAIXA INSTITUCIONAL RESP LIMITADA FIF AÇÕES BDR NÍ...	288.400,87	0,00	0,00	315.849,00	27.448,13	9,52%	9,52%
Total Exterior	288.400,87	0,00	0,00	315.849,00	27.448,13	9,52%	

Disclaimer

Este documento (caracterizado como relatório, parecer ou análise) foi preparado para uso exclusivo do destinatário, não podendo ser reproduzido ou distribuído por este a qualquer pessoa sem expressa autorização da CRÉDITO E MERCADO CONSULTORIA DE INVESTIMENTOS.. As informações aqui contidas, tem por somente, o objetivo de prover informações e não representa, em nenhuma hipótese, uma oferta de compra e venda ou solicitação de compra e venda de qualquer valor mobiliário ou instrumento financeiro. Trata-se apenas uma OPINIÃO que reflete o momento da análise e são consubstanciadas em informações coletadas em fontes públicas e que julgamos confiáveis.

As informações aqui contidas não representam garantia de exatidão das informações prestadas ou julgamento sobre a qualidade delas, e não devem ser consideradas como tais.

A utilização destas informações em suas tomadas de decisão e consequentes perdas e ganhos não nos torna responsáveis diretos.

As informações deste documento estão em consonância com as informações sobre o(s) produto(s) mencionado(s), entretanto não substituem seus materiais oficiais, como regulamentos, prospectos de divulgação e outros exigidos legalmente. É recomendada a leitura cuidadosa destes materiais, com especial atenção para as cláusulas relativas aos objetivos, aos riscos e à política de investimento do(s) produto(s). Todas as informações podem ser obtidas com os responsáveis pela distribuição, administração, gestão ou no próprio site da CVM (Comissão de Valores Mobiliários) através do link: <https://www.gov.br/cvm/pt-br>.

Sua elaboração buscou atender os objetivos do cliente, considerando a sua situação financeira e seu perfil de investidor.

A rentabilidade obtida no passado não representa garantia de rentabilidade futura e os produtos estruturados e/ou de longo prazo possuem, além da volatilidade, riscos associados à sua carteira de crédito e estruturação. Os riscos inerentes aos diversos tipos de operações com valores mobiliários de bolsa, balcão, nos mercados de liquidação futura e de derivativos, podem resultar em perdas aos investimentos realizados, bem como o inverso proporcionalmente. Todos e qualquer outro valor exibido está representado em Real (BRL) e para os cálculos, foram utilizadas observações diárias, sendo sua fonte o Sistema Quantum Axis e a CVM.

A contratação de empresa de Consultoria de Valores Mobiliários para a emissão deste documento não assegura ou sugere a existência de garantia de resultados futuros ou a isenção de risco. Cabe a Consultoria de Valores Mobiliários a prestação dos serviços de ORIENTAÇÃO, RECOMENDAÇÃO E ACONSELHAMENTO, DE FORMA PROFISSIONAL, INDEPENDENTE E INDIVIDUALIZADA, SOBRE INVESTIMENTOS NO MERCADO DE VALORES MOBILIÁRIOS, CUJA ADOÇÃO E IMPLEMENTAÇÃO SEJAM EXCLUSIVAS DO CLIENTE (Resolução CVM nº 19/2021).

Na apuração do cálculo de rentabilidade da carteira de investimentos são considerados os recursos descritos no Art. 3º da Resolução CMN nº 4.963/2021, provenientes do recolhimento das alíquotas de contribuição dos servidores, exclusivamente com finalidade previdenciária, excluindo qualquer tipo de recurso recebidos com finalidade administrativa, em consonância com a Portaria MTP nº 1.467/2022, art. 84, inciso III, alínea "a".

Os RPPS DEVEM, independente da contratação de Consultoria de Valores Mobiliários, se adequar às normativas pertinentes e principalmente a Portaria MTP nº 1.467/2022 e suas alterações, além da Resolução CMN nº 4.963/2021, que dispõem sobre as aplicações dos recursos financeiros dos Regimes Próprios de Previdência Social, instituídos pela União, Estados, Distrito Federal e Municípios e dá outras providências.

